

Medlemsundersøgelse blandt lærere i folkeskolen

Resultater af spørgeskemaundersøgelse

August 2023



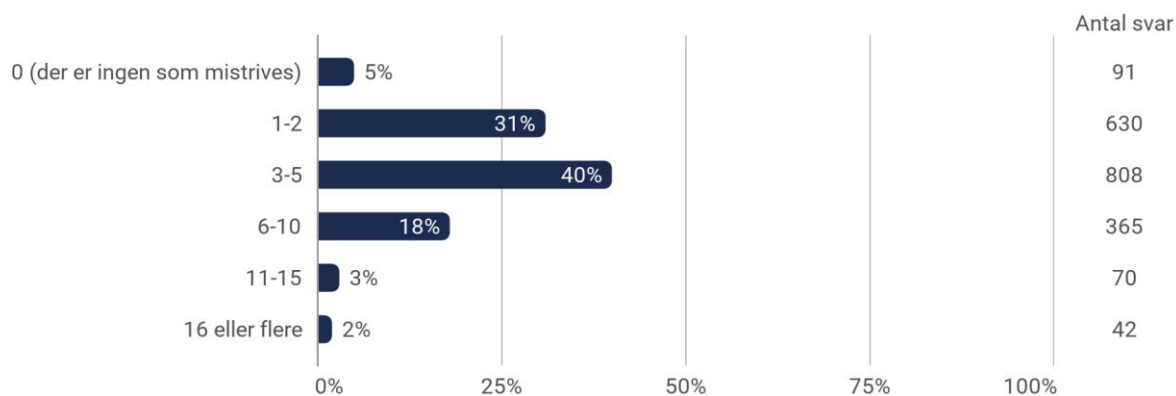
Om undersøgelsen

Danmarks Lærerforening har i juni 2023 gennemført en spørgeskemaundersøgelse blandt medlemmer, der arbejder som lærere i den almene folkeskole. Undersøgelsen afdækker bl.a. vilkår for lærernes arbejde med at levere god undervisning samt understøttelse af elevernes trivsel.

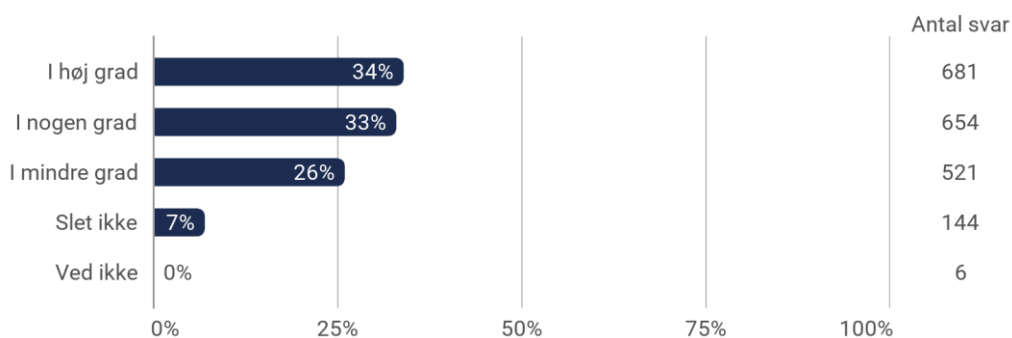
Resultaterne bygger på svar fra 2.006 lærere. Den statistiske usikkerhed er +/- 2 procentpoint for de samlede resultater. Se metodeafsnit i bunden af rapporten for uddybning.

Resultater

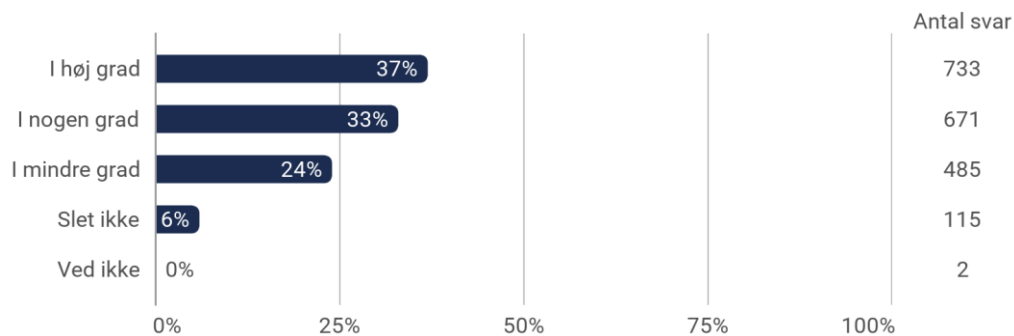
1. Hvor mange elever i din klasse har det ikke godt fagligt og/eller socialt (mistrives)?



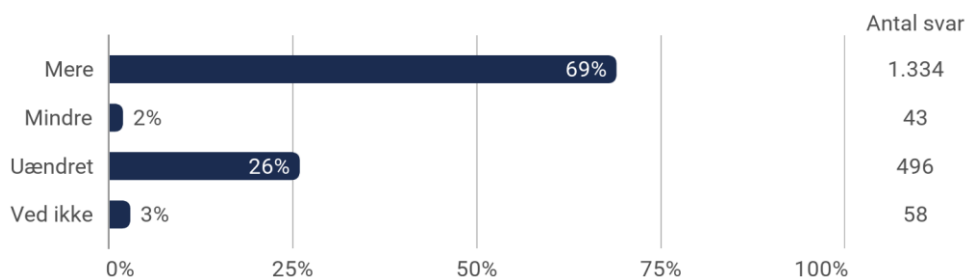
2. I hvilken grad oplever du, at der er elever i din klasse, som udfordrer trivslen for hele klassen?



3. I hvilken grad oplever du, at der er elever i din klasse, som påvirker støjniveauet i klassen?

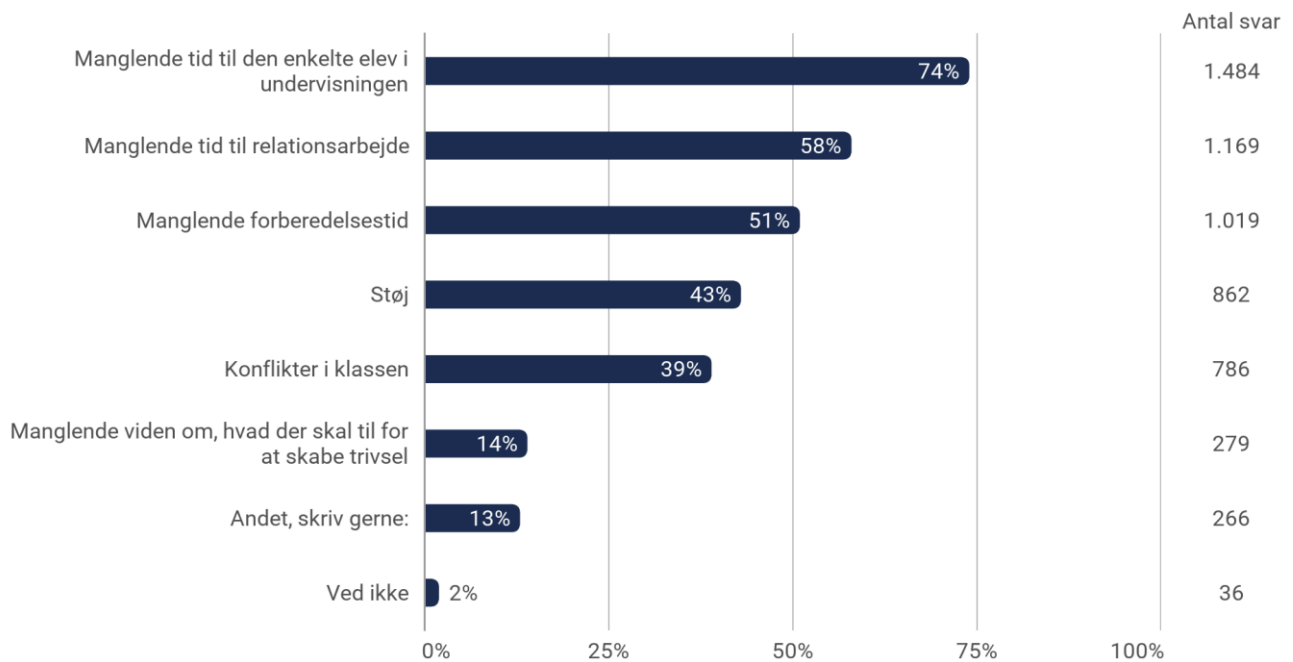


4. Oplever du, at tonen børnene imellem er blevet mere eller mindre barsk de seneste tre år?



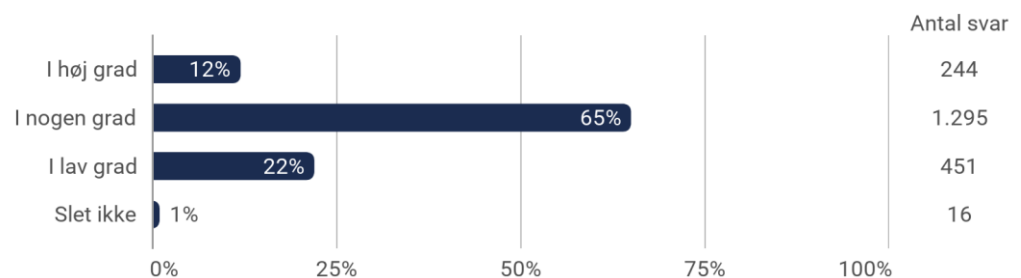
Note: Spørgsmålet er kun stillet til de lærere, der har svaret, at de har været lærere i min. tre år.

5. Hvilke barrierer oplever du i arbejdet med elevernes trivsel? (Vælg gerne flere svarmuligheder)

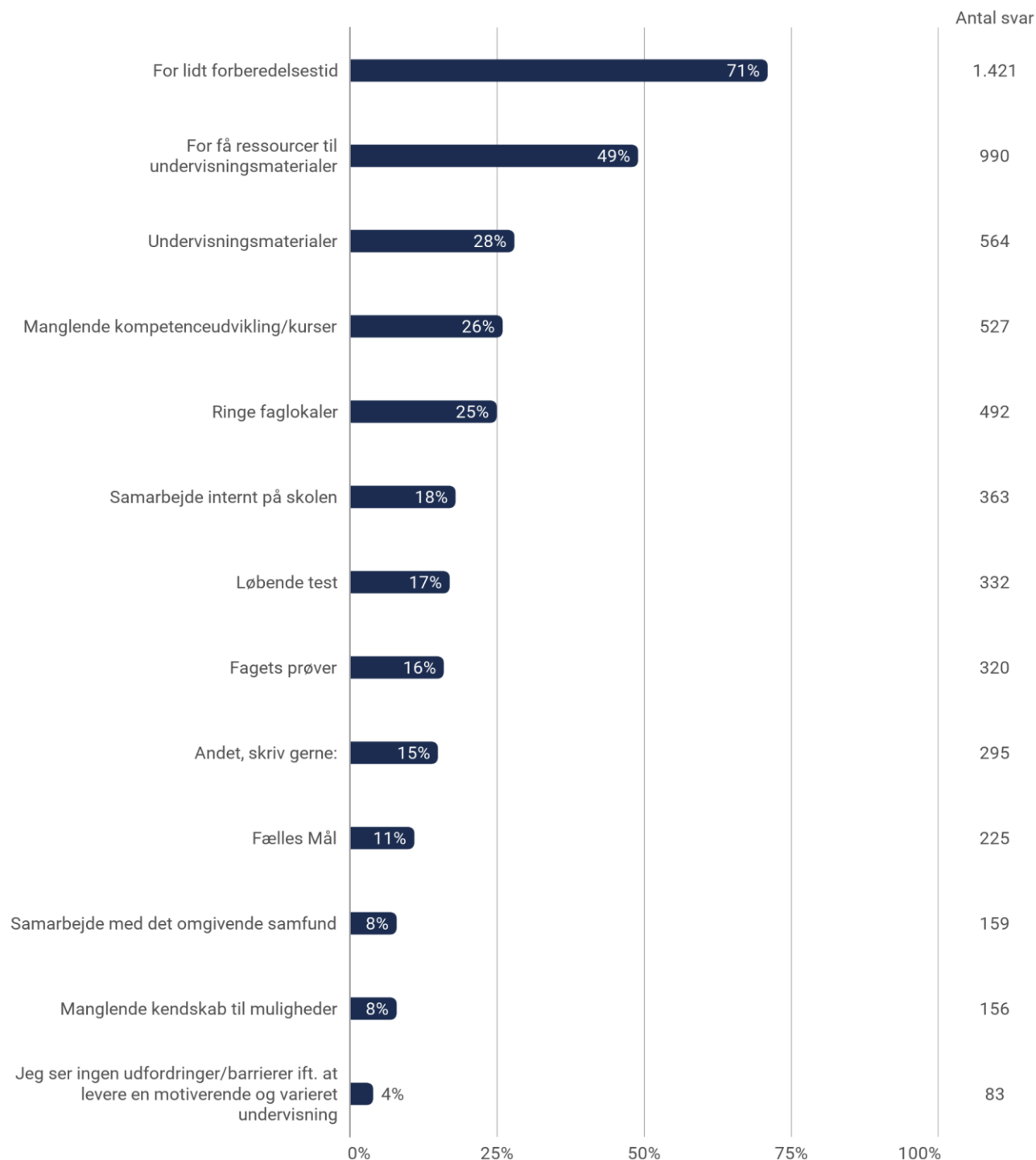


Note: Under 'Andet, skriv gerne' skriver mange af lærerne bl.a. manglende ressourcer og tid til bl.a. lærer-elev, lærer-forældre samarbejdet, samarbejdet med PPR og andre ressourcepersoner. Mange skriver også generelt for få hænder i undervisningen samt for store klasser og/eller for mange elever, som mistrives. Derudover ser en del lærere forældresamarbejdet og/eller udfordringer i hjemmet som en barriere.

6. I hvilken grad har du mulighed for at levere en motiverende og varieret undervisning?

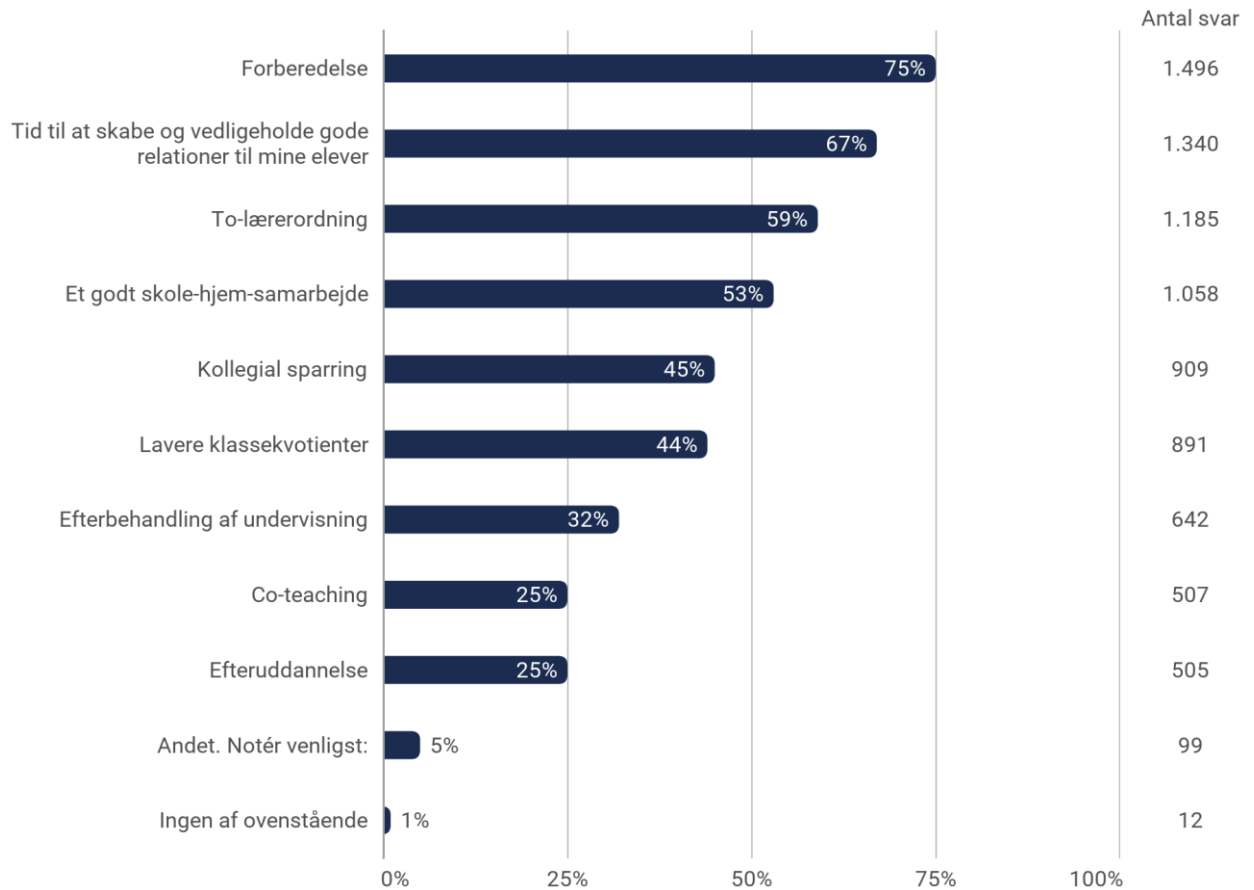


7. Hvilke udfordringer/barrierer ser du i forhold til at levere en motiverende og varieret undervisning? (Vælg gerne flere svarmuligheder)



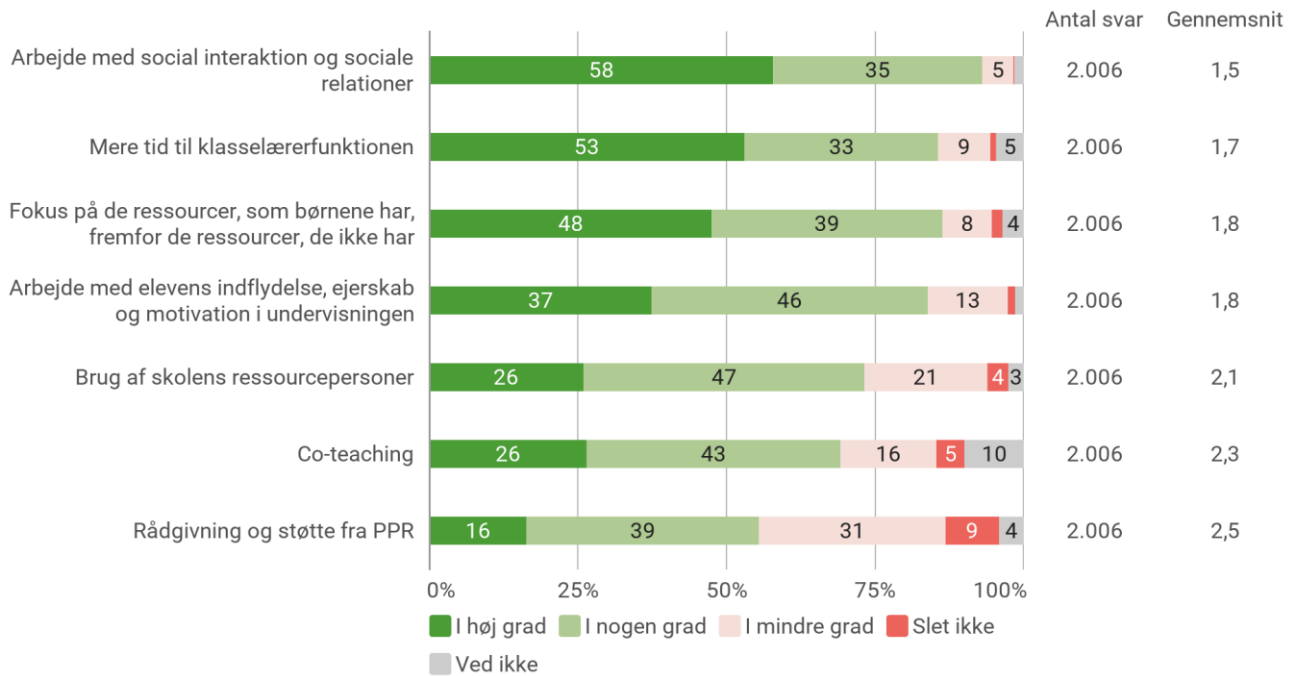
Note: Under 'Andet, skriv gerne' skriver lærerne bl.a. økonomi og ressourcer, for store klasser og for få lærere, elever i mistrivsel og/eller med særlige behov og skolens fysiske rammer.

8. Hvad er vigtigst for dig, for at du kan løfte opgaven med at give alle elever i din klasse den undervisning, som de har behov for? (Vælg gerne flere svarmuligheder)



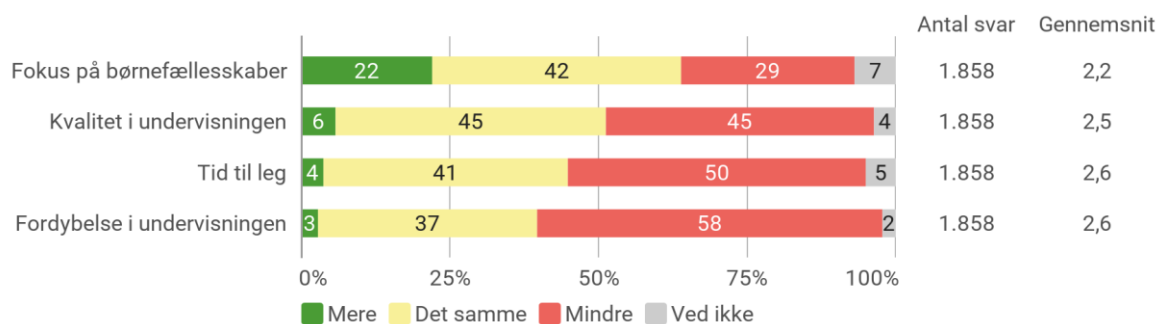
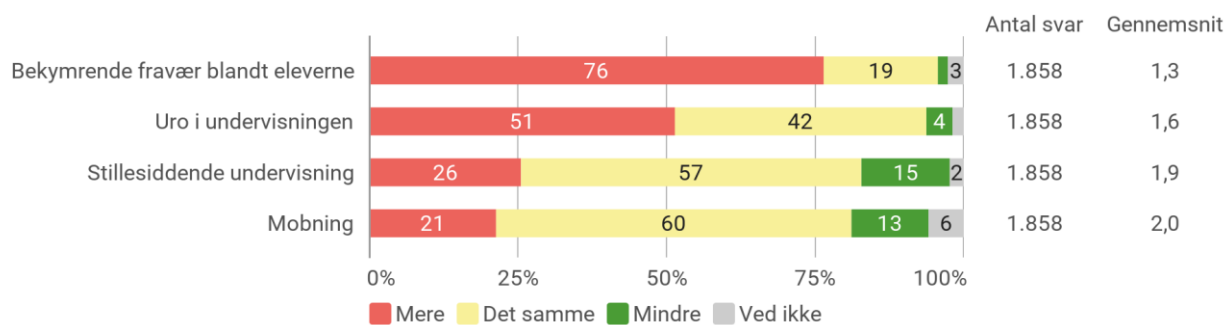
Note: Under 'Andet, notér venligst' skriver de fleste af lærerne færre elever med særlige behov, diagnoser eller udfordringer - eller ressourcer til at indfri deres behov.

9. I hvilken grad vurderer du, at følgende tiltag eller tilgange vil understøtte en god undervisning?



10. I dette spørgsmål bedes du sammenligne situationen i folkeskolen nu med for **fem år siden**.

Oplever du, at der er mere eller mindre...



Note: Spørgsmålet er kun stillet til de lærere, der har svaret, at de har været lærere i min. fem år.

Metode

Undersøgelsens resultater bygger på svar fra 2.006 medlemmer, der arbejder som lærere i den almene folkeskole. Grundlaget for undersøgelsens resultater er et online spørgeskema, som er udsendt til 10.000 tilfældigt udvalgte ud af i alt 37.712 medlemmer, der arbejder som lærere i den kommunale folkeskole. Heraf har 2.119 medlemmer besvaret hele spørgeskemaet. 113 medlemmer har på det første spørgsmål i spørgeskemaet svaret 'Nej' til, at de p.t. arbejder som lærere i den almene folkeskole, og indgår derfor ikke i resultaterne. Besvarelserne er indsamlet i perioden 19. juni til 26. juni 2023.

Svarprocenten i undersøgelsen er 21%. Der er foretaget en repræsentativitetsanalyse, der sammenligner den gruppe, som har besvaret spørgeskemaet, med hele populationen af medlemmer på parametrene køn, alder og landsregion. Analysen viser, at kvinder er en smule overrepræsenterede og mænd ligeledes underrepræsenterede i resultaterne ift. populationen. Der er også en overrepræsentation af de ældre aldersgrupper og en underrepræsentation af de yngre aldersgrupper. Desuden er medlemmer fra Region Hovedstaden en smule underrepræsenterede til fordel for medlemmer fra Region Sjælland og Region Syddanmark, der er lidt overrepræsenterede.

Den statistiske usikkerhed er +/- 2 procentpoint for de samlede resultater ved et 95% konfidensniveau.