

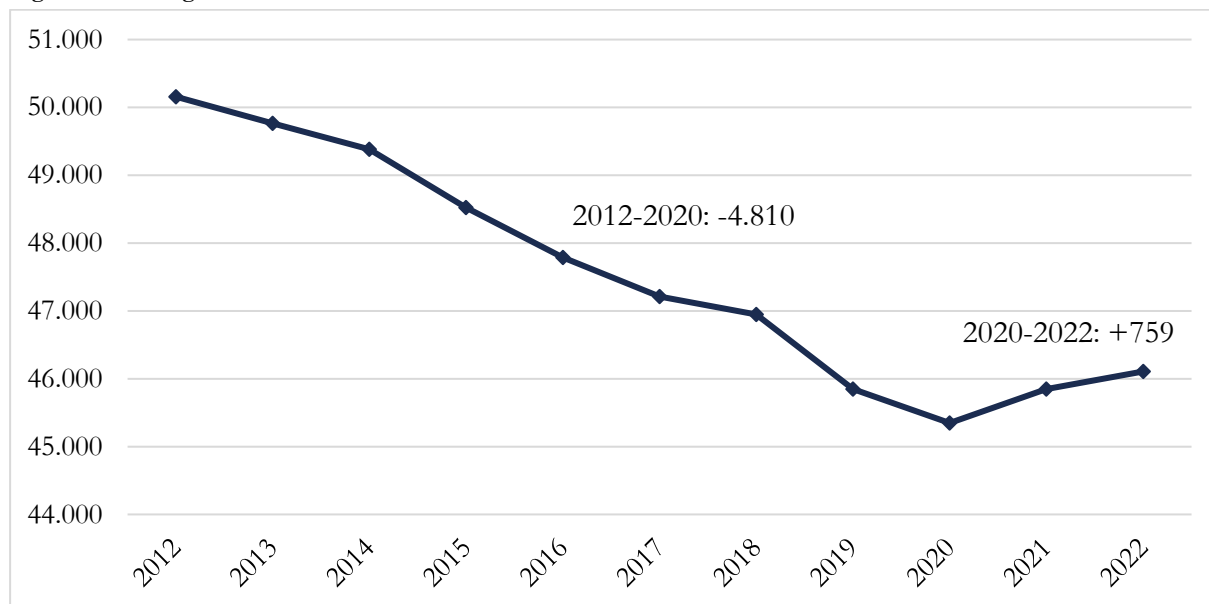


April 2023

Antallet af lærere stiger efter mange års nedgang

Efter at have været faldende i mange år, er antallet af lærere i folkeskolen begyndt at stige. Kurven er knækket efter indførelsen af lærermilliarden. Fra 2020 til 2022 er der kommet 759 flere lærere i folkeskolen, svarende til en stigning på 1,7 pct. Det viser et udtræk fra Kommunernes og Regionernes Løndatakontor, KRL. Af figur 1 og tabel 1 fremgår den 10-årige udvikling i antal lærere i folkeskolen.

Figur 1: Udviklingen i antal lærere i folkeskolen 2012 – 2022



Kilde: KRL, Kommunernes og Regionernes Løndatakontor <http://www.krl.dk/>.

Note: Tallene viser antal beregnede fuldtidsansatte i august hvert år. Tallene dækker lærere og børnehaveklasseledere i folkeskolen og kommunale specialtilbud til børn.

Fra 2012 til 2020 faldt antallet af lærere i folkeskolen med 4.810, svarende til et fald på 9,6 pct. Reduktionen er sket samtidigt med, at folkeskolens opgaver er blevet øget markant gennem inklusionsloven fra 2012 og gennem en kraftig forøgelse af elevernes timetal i forbindelse med folkeskolereformen fra 2014.

Stigningen i antallet af lærerstillinger fra 2020 til 2022 skal ses i lyset af lærermilliarden, der blev vedtaget i 2019. Lærermilliarden er en pulje til et generelt løft af folkeskolen, der skal anvendes til ansættelse af flere lærere. Siden 2020 er der kommet 759 flere lærere i folkeskolen, svarende til en stigning på 1,7 pct.

Tabel 1: Antal lærere i folkeskolen 2012 – 2022

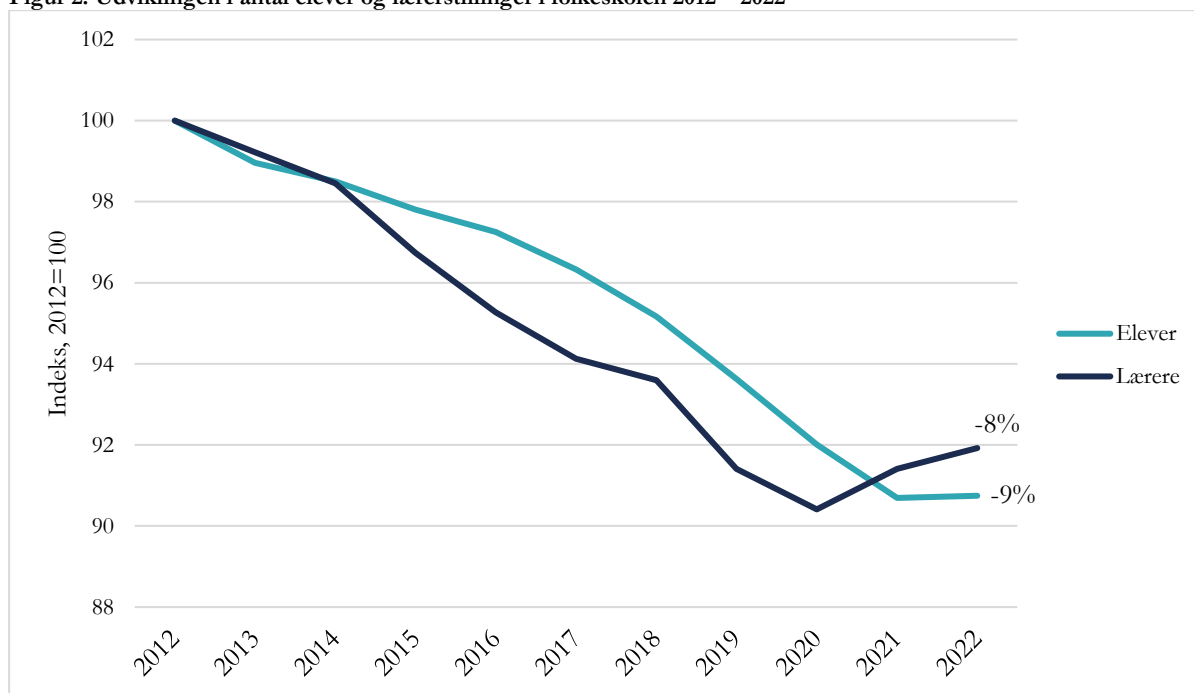
	Antal fuldtidsansatte	Årlig ændring i antallet af fuldtidsansatte	Årlig procentvis ændring
August 2012	50.157		
August 2013	49.764	-393	-0,78%
August 2014	49.380	-384	-0,77%
August 2015	48.521	-859	-1,74%
August 2016	47.785	-736	-1,52%
August 2017	47.210	-575	-1,20%
August 2018	46.945	-265	-0,56%
August 2019	45.849	-1.097	-2,34%
August 2020	45.348	-501	-1,09%
August 2021	45.848	501	1,10%
August 2022	46.106	258	0,56%
Ændring 2012-2022		-4.051	-8,1%

Kilde: KRL, Kommunernes og Regionernes Løndatakontor <http://www.krl.dk/>.

Note: Tallene viser antal beregnede fuldtidsansatte i august hvert år. Tallene dækker lærere og børnehaveklasseledere i folkeskolen og kommunale specialtilbud til børn.

Af figur 2 fremgår det, at antallet af elever i folkeskolen er faldet med 9 pct. og antallet af lærere med 8 pct. perioden fra 2012 til 2022. Indtil 2020 faldt antallet af lærere mere end faldet i elevtallet kunne begrunde. Men efter lærermilliardens indførelse, er denne udvikling vendt.

Figur 2: Udviklingen i antal elever og lærerstillinger i folkeskolen 2012 – 2022



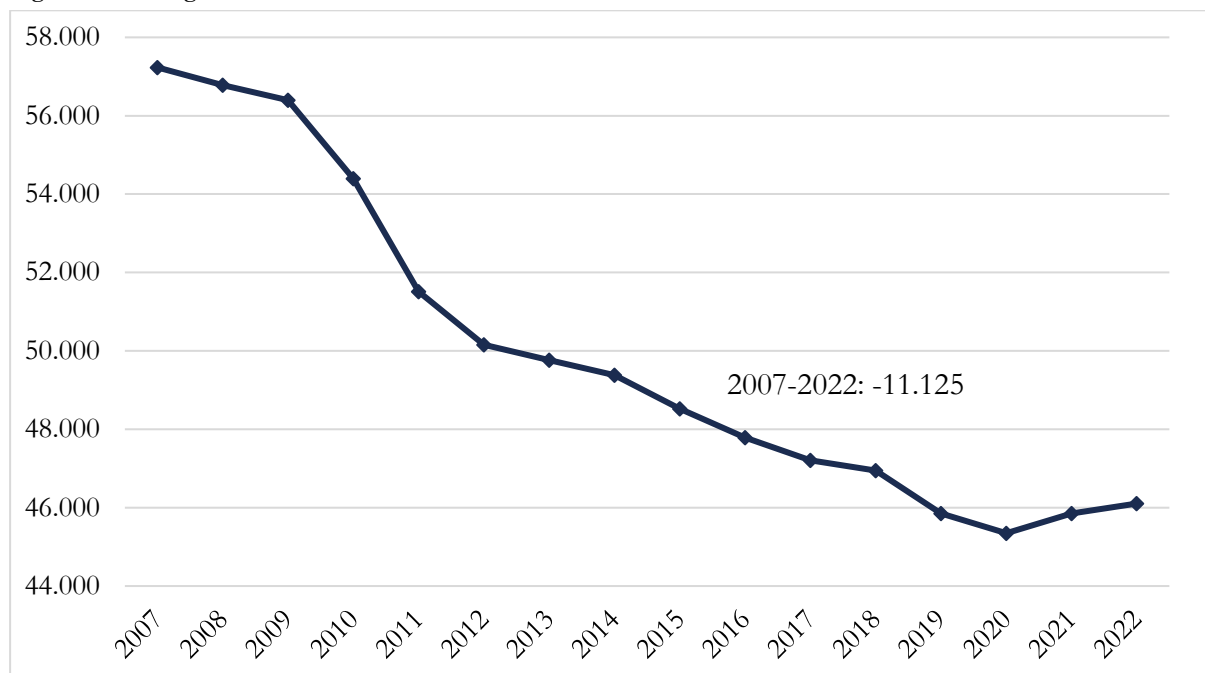
Kilde: KRI, Kommunernes og Regionernes Løndatakontor <http://www.krl.dk/>, Danmarks Statistikbank www.dst.dk samt egne beregninger.

Antallet af lærere har været faldende fra 2007 til 2020

Kigger man mere end 10 år tilbage, er faldet i antal lærere endnu større. I 2007 var der 57.231 lærere og børnehaveklasseledere i folkeskolen. I 2022 var dette tal 46.106. Antallet af lærer- og børnehaveklasselederstillinger er således faldet med 11.125 i perioden. Udviklingen fra 2007 til 2022 fremgår af figur 3.

Antallet af lærere er i perioden 2007-2022 tilmed faldet mere end elevtalsudviklingen kan begrunde: Antallet af lærere er faldet med 19 pct. siden 2007, mens elevtallet er faldet med 13 pct.

Figur 3: Udviklingen i antal lærere i folkeskolen 2007 – 2022



Kilde: KRL, Kommunernes og Regionernes Løndatakontor <http://www.krl.dk/>.

Note: Tallene viser antal beregnede fuldtidsansatte i august hvert år. Tallene dækker lærere og børnehaveklasseledere i folkeskolen og kommunale specialtilbud til børn.

Fakta om undersøgelsen

Tallene om antal lærere stammer fra Kommunernes og Regionernes Løndatakontor, KRL. De dækker lærere og børnehaveklasseledere i folkeskolen - herunder specialundervisningen i kommunalt regi. Timelønnede lærere (løse vikarer) er ikke medregnet i opgørelsen. Udviklingen i elevtallet er beregnet på baggrund af tal fra Statistikbanken, Danmarks Statistik (UDDAKT20). Elevtallet dækker over elever i alle klassetrin på folkeskoler og specialskoler for børn.

Tallene for antal lærere er opgjort for august i det pågældende år, mens tallene for antallet af elever er opgjort pr. 1. oktober. Der er således tale om tal fra samme skoleår.